

# Habiins

HB73

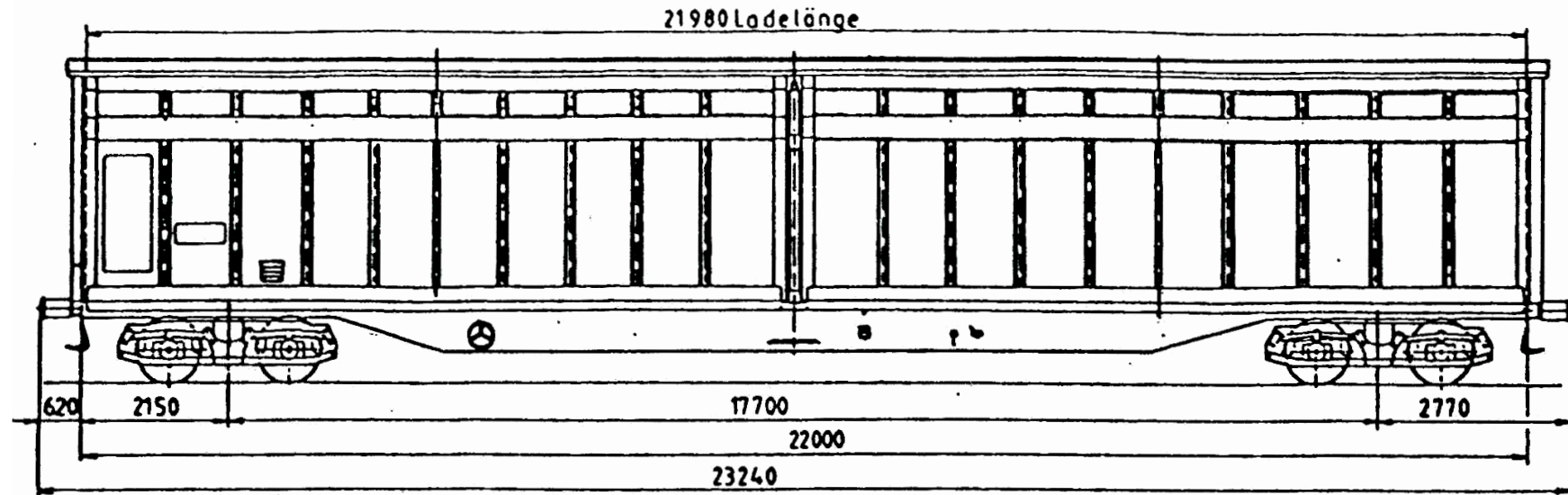


## Covered wagon Gedeckter Wagen

	A	B	C	D
<b>S</b>	<b>36,5 t</b>	<b>44,5 t</b>	<b>54,5 t</b>	<b>62,5 t **</b>
<b>120</b>	<b>00,0 t</b>			

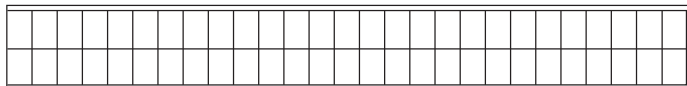
<b>Gauge Profil</b>	<b>G1</b>
<b>Overall length over buffers</b> Wagenlänge über Puffer	<b>23.240 mm</b>
<b>Loading length</b> Ladelänge	<b>21.980 mm</b>
<b>Loading width</b> Ladebreite	<b>2.770 mm</b>
<b>Loading area in m<sup>2</sup></b> Ladefläche in m <sup>2</sup>	<b>61 m<sup>2</sup></b>
<b>Loading volume (cube) in m<sup>3</sup></b> Laderaum in m <sup>3</sup>	<b>163 m<sup>3</sup></b>
<b>Tare weight</b> Eigengewicht	<b>ca. 27.500 kg</b>

<b>Maximum floor pressure allowed</b> Zulässige Fußbodenbelastung	<b>50 kN</b>
<b>Floor height above top of rail</b> Fußbodenhöhe über Schienenoberkante	<b>1.200 mm</b>
<b>Minimum curve radius</b> Kleinster befahrbarer Gleisbogenhalbmesser	<b>35 m</b>
<b>Number of sliding walls</b> Anzahl Schiebewände/Wagenseite	<b>2</b>
<b>Access height when sliding doors fully opened/retracted</b> Schiebewandöffnung – Höhe	<b>2.780 mm</b>
<b>Access width when sliding doors fully opened/retracted</b> Schiebewandöffnung – Breite	<b>10.817 mm</b>
<b>Number of Euro pallets (800 × 1200 mm)</b> Anzahl EUR-Paletten (800 × 1200 mm)	<b>54 units</b>
<b>Number of Industrial pallets (1000 × 1200 mm)</b> Anzahl IND-Paletten (1000 × 1200 mm)	<b>42 units</b>
<b>Securing rings (lateral)</b> Verzurrösen (seitlich)	<b>32 units</b>

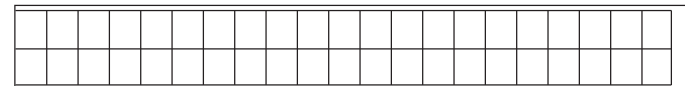


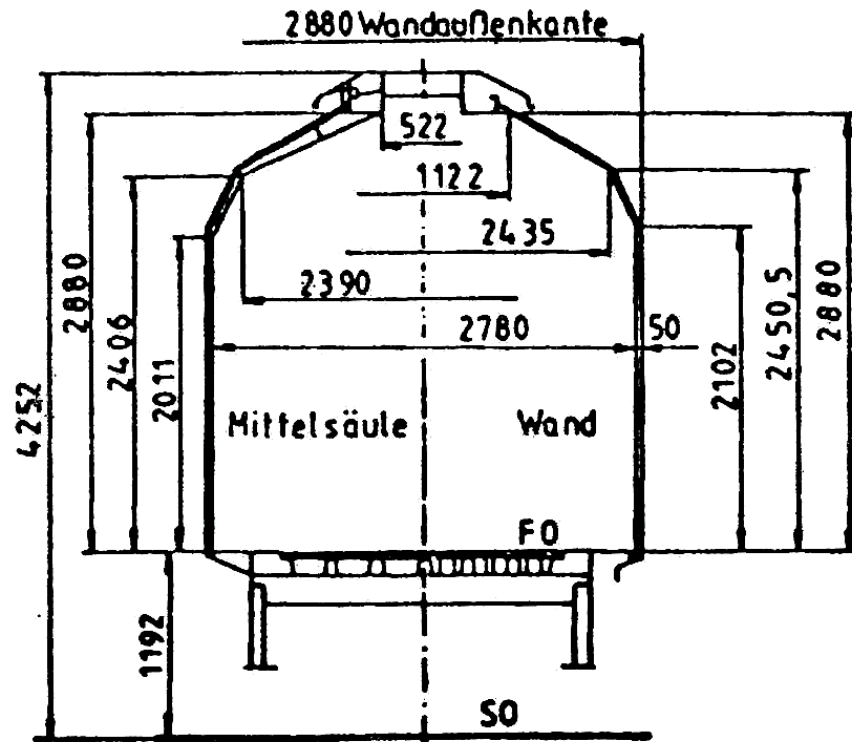
## Maximum use of pallet space / Palettenstellplätze

54 EUR pallets (800×1200 mm)



42 IND pallets (1000×1200 mm)





Height above floor Höhe über Fußboden	Loading width Vorhandene Ladebreite	
	wall area Wandbereich	portal area Portalbereich
2080	2770	2770
2100	2770	2750
2140	2770	2711
2150	2760	2701
2200	2711	2651
2250	2662	2602
2300	2612	2553
2350	2563	2503
2400	2514	2454
2450	2464	2405
2470	2445	2332
2500	2336	2223
2550	2154	2041
2575	2063	1950
2600	1972	1793
2650	1790	1480
2700	1608	1166
2750	1427	853
2780	1245	540